

Aide Georges à trouver Georgette



À toi de les fabriquer ou des les réinventer!

Placez Georges ou/et Georgette dans votre endroit préféré!

Ou confiez-les à d'aimables personnes en voyage!


Afin que Georgette, où qu'elle se trouve, sache que Georges la cherche!



Votre ami Pit serait également ravi de recevoir une cigogne, si le cœur vous en dit.

Atelier Peter-T. Schulz
Klostermarkt 3
D-45481 Mülheim an der Ruhr
Allemagne
Courriel: schulzpt@aol.com
www.peterutschulz.de

Il arrive à Georges de se déguiser en **Indien** et, tant qu'à faire, en chef de tribu.




17

Ou en **Chinois** qui cherche Georgette dans son champ de riz.



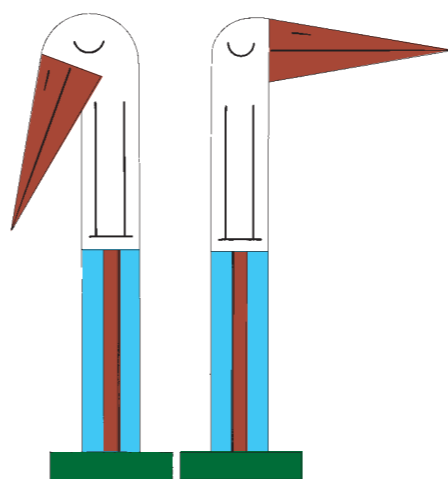
19

Ou en **perroquet** qui échange des vœux de bonheur avec un ami.



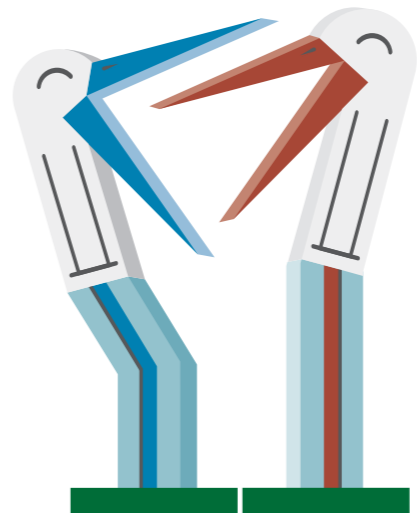
21

Pour fabriquer **Georges**, il suffit de poser une planche à la verticale sur une autre planche. Le voici dans sa forme la plus simple.



23

La taille n'a aucune importance. Ils doivent être plus gros que la main et plus petits que le bras.



25

Mais les cigognes Georges et Georgette peuvent aussi prendre un tout autre aspect. Elles peuvent être faites d'une matière quelconque:

tôle,
argile,
plastique,
etc.



Et elles peuvent aussi être voûtées ou tordues! C'est encore plus joli!


27

Ou en **pingouin** sur la banquise, qui regarde au loin.



18

Ou en **aigle** qui cherche son bonheur dans le ciel.



20

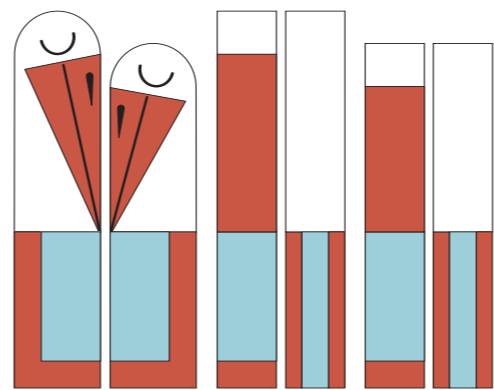
Ou en **musicien** qui fredonne une chanson d'amour. Et ainsi de suite ...



Georges peut être tout un chacun!

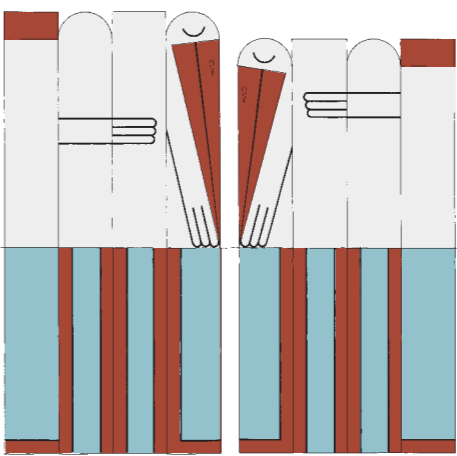
22

Pour fabriquer **Georges et Georgette**, il faut deux morceaux de bois rectangulaires. Ainsi, ils sont tous deux petits et gros.



24

Voici Georges et Georgette s'embrassant dans la version grands et minces. Ici, on les voit en même temps de tous les côtés.



26


L'essentiel, c'est qu'on puisse les reconnaître!



©Peter -T. Schulz offre son design de cigogne à tous les enfants du monde. Les droits de reproduction pour fins commerciales en sont exclus.

28

Georgette, où es-tu?



Un jeu d'enfant en plusieurs langues

Georges est une cigogne.
Il est amoureux de Georgette.
Ici, il l'**attend**.



1

Lorsqu'il la cherche, il demande -
en **s'inclinant** - à toutes les personnes
qu'il rencontre si elles l'ont vue.




3

Ou il **s'adosse** quelque part
pour rêver de Georgette.



5

Il **fait** aussi **du sport** pour
essayer de se distraire...



Mais cela ne marche pas.

7

Quand Georges pense à ses
rentrouvailles avec Georgette,
on le voit **vivre**.



9

La première fois qu'il l'a rencontrée,
c'était à la plage. Il s'était endormi
et soudain, elle était là...



11

Avec Georgette, tout allait de soi.
Comme si la vie était simple.
Et belle.




13

Ensemble, ils étaient à l'abri
de tout.
Ensemble, tout serait possible.



15

Quand Georges ne l'attend pas,
il la **cherche** dans le monde entier.




2

Souvent, il **s'assoit** pour réfléchir
et se demande
où il pourrait la trouver.



4

Parfois, Georges **s'allonge** tout
simplement et mâche
un chewing-gum.



6

Ici Georges
saute de joie,
parce qu'il sait qu'un jour,
il reverra Georgette.



8

Et tous ses amis vient avec lui.



10

Ils se sont compris sans avoir à
se parler. Ils ne faisaient plus qu'un.



12

Georges l'a su tout de suite:
ils étaient faits l'un pour l'autre.
Leur amour serait éternel.



14

Georges pensait que rien
ne pouvait les séparer.
Mais soudain Georgette avait
disparu...



16